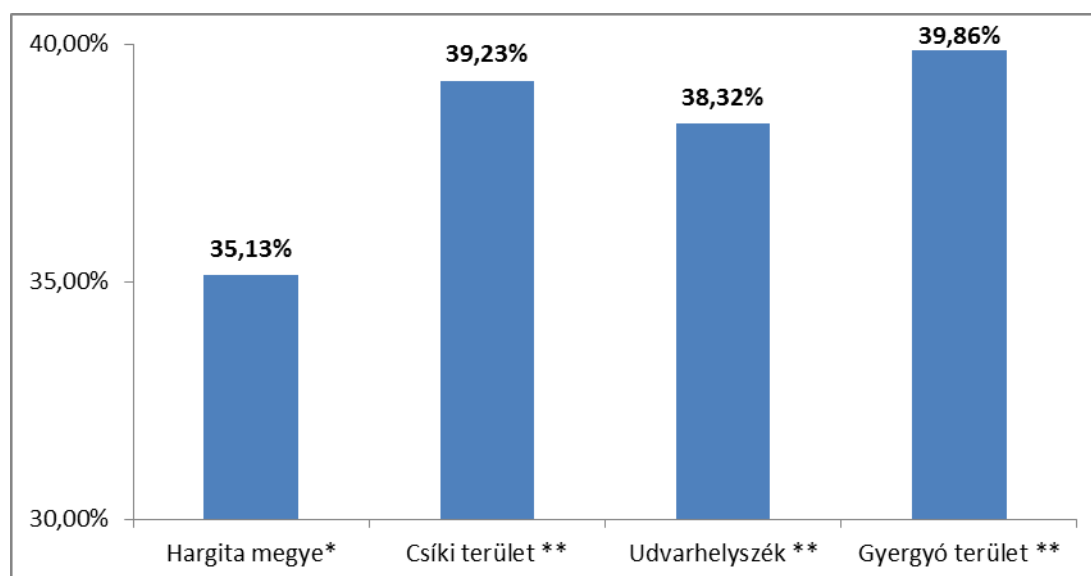


A csatározások helyett építkezni kell

Hargita megyei eredmények végleges adatok alapján

A legfrissebb adatok szerint a május 25-i európai parlamenti választásokon az RMDSZ-re leadott szavazatok száma Hargita megyében a legmagasabb, 80 708, ezt követi Maros megye 57 082-vel, majd Kovászna megye 39 700-zal, Bihar 37 195-tel, Szatmár 36 905-tel, Kolozs 26 609-cel, Szilágy 18 173-mal, Brassó 10 527-tel. Az arányok tekintetében ugyancsak első Hargita megye (87,21%), második Kovászna megye (76,14%), harmadik Maros (40,25%), negyedik Szatmár (35,54%), ötödik Szilágy (27,43%).

EP-választások – 2014. május 25. – részvétel

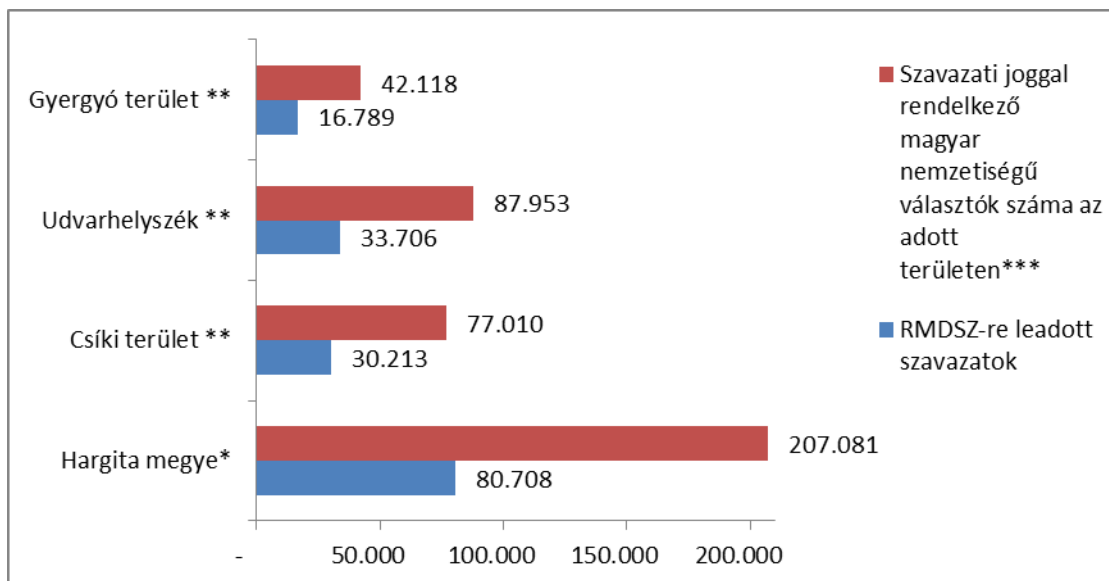


* A megyei választási iroda adatai

** Saját számítás a megyei választási iroda jegyzőkönyve alapján

Az RMDSZ Csíki Területi Szervezetének számításai alapján az RMDSZ-re leadott szavazatok száma Csík területen 30 213, ami a térség szavazati joggal rendelkező magyar lakosságának 39,23%-át jelenti, Gyergyó területen 16 789, ami a térség szavazati joggal rendelkező magyar lakosságának 39,86%-át jelenti, Udvarhelyszéken pedig 33 706, ami a térség szavazati joggal rendelkező magyar lakosságának a 38,32%-át jelenti (lásd az alábbi táblázatot).

A magyar lakosság részvétele az RMDSZ-re leadott szavazatok alapján



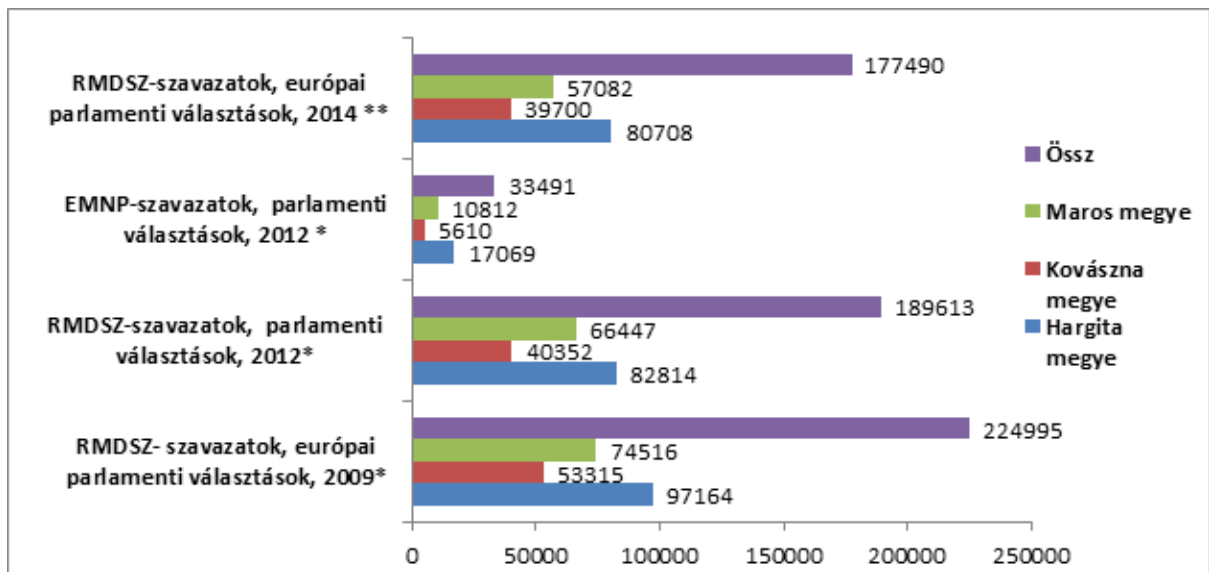
* A megyei választási iroda adatai

** Saját számítás a megyei választási iroda jegyzőkönyve alapján

*** Az RMDSZ Főtitkársága által megjelölt referenciaszám (2014. január 10.)

A számok tükrében megállapítható, hogy 2014. május 25-én hiányoztak a néppárti szavazók, nem mobilizálta őket az egyetlen magyar alakulat indulása. Ez világosan látszik annak összehasonlításából, hogy a székelyföldi megyékben hányan szavaztak a 2009-es európai parlamenti választásokon a Magyar Összefogás listájára, illetve a 2012-es romániai parlamenti választásokon hányan a Szövetségre és mennyien az Erdélyi Magyar Néppártra. Hargita megyében 2009-ben a Magyar Összefogás listája 97 164 voksot kapott, Kovászna megyében 53 315-öt, Maros megyében 74 516-ot. A 2012-es parlamenti választásokon Hargita megyében az RMDSZ-re 82 814-en, az EMNP-re 17 069-en ütötték a pecsétet, Kovászna megyében ez a szám 40 352, illetve 5610, Maros megyében pedig 66 417, illetve 10 812.

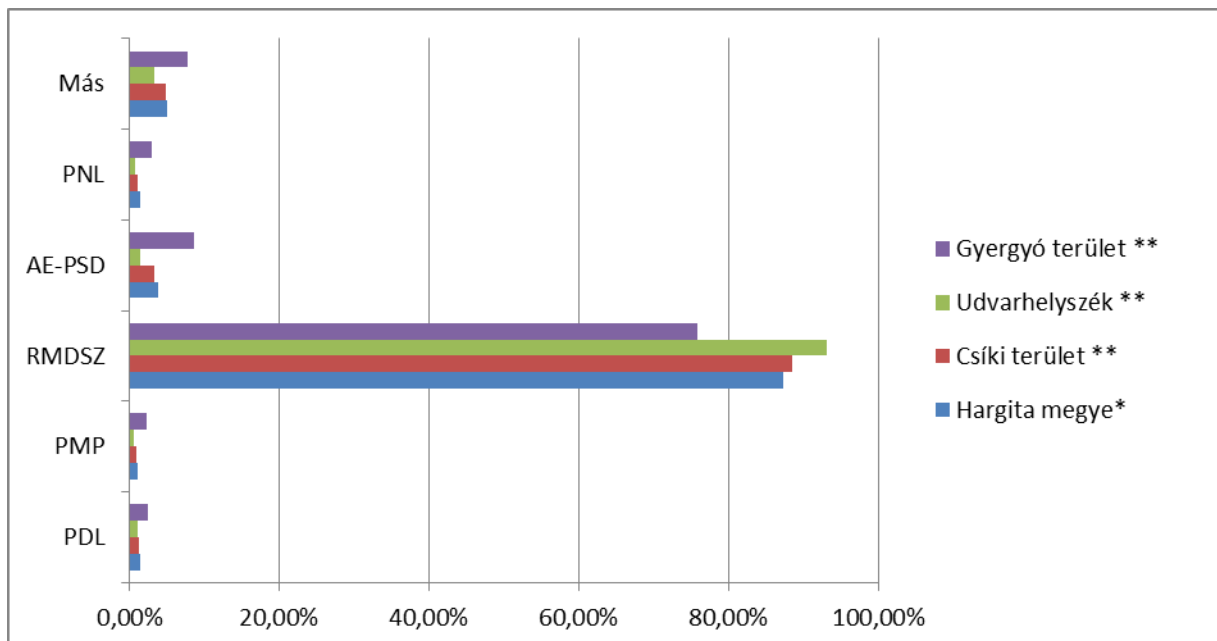
A magyar szavazatok párt szerinti eloszlása a korábbi választásokon



Forrás* - RMDSZ-adatok

Forrás** - A megyei választási irodák által kibocsátott jegyzőkönyvek

EP-választások – 2014. május 25. – A szavazatok eloszlása



* A megyei választási iroda adatai

** Saját számítás a megyei választási iroda jegyzőkönyve alapján

„Nyilvánvaló, hogy az erdélyi magyar politikumnak csatározások helyett építkeznie kell, a számok is ezt igazolják. Az általunk megvizsgált erdélyi megyeközpontok és városok tekintetében az ottani magyar szavazók kis hányada ment el szavazni, átlagban 20–30 százalék között mozog a részvételi arányuk, kivétel Csíkszereda, ahol ez az arány 32% körüli” – nyilatkozta az eredmények kapcsán Borboly Csaba, a csíki területi szervezet

elnöke, aki ezúton is külön gratulál a legjobban teljesítő településeknek a magyar szavazók részvételét illetően: Csík területen Madéfalvának (55,91%), Csíkszentléleknek (53%), Csíkrákosnak (51,07%), Csíkdánfalvának (49,78%); Udvarhelyszéken Bögöznek (59,62%), Nagyalambfalvának (57,5%), Farkaslakának (53,23%), Siménfalvának (52,78%); Gyergyó területen Remetének (58,1%), Gyergyóalfalunak (53,75%), Borszéknek (45,99%) és Gyergyócsomafalvának (43,31%).

Ha azt vizsgáljuk, hogy 10 választójoggal rendelkező magyar lakosból hány ment el szavazni május 25-én, az RMDSZ-re leadott szavazatok és a szavazati joggal rendelkező magyar nemzetiségű választók aránya alapján a következő eredményeket kapjuk: első Szilágy (4,46), második Hargita és Szatmár (3,90), harmadik Hunyad (3,66), következik sorrendben Beszterce-Naszód (3,47), Maros (3,42), Kolozs (3,25), Kovászna (3,24), Brassó (3,11), Bihar (3,05). Krassó-Szörény (2,82), Fehér (2,77), Arad (2,60), Szeben (2,33), Máramaros (2,19), Temes (2,02). *(Forrás: 2011-es népszámlálási adatok, RMDSZ-adatok – 2014. január 10., az RMDSZ főtítkársága által 2014. május 28-án küldött EP-választási eredmények)*

A magyar szavazatok korábbi választásokon való megoszlását, illetve a mostani eredményeket elemezve megállapítható, hogy az EMNP szavazóit nem sikerült mozgósítani, tehát az elkövetkezőkben az RMDSZ-nek ez is célja kell legyen. *„Igyekezünk minél több embert megszólítani személyesen, de a számok azt mutatják, bőven van még tennivaló. Az elkövetkező választásokon azokat a magyarokat is mozgósítanunk kell, akik most távol maradtak, ehhez pedig kitartó, szívós munkára van szükség. Nem riogatásra, hanem pozitív üzenetekre. A cél az kell legyen, hogy legalább 500 ezer magyar szavazzon az RMDSZ-re, illetve a 6 százalékos arányt érjük el”* – jelentette ki Borboly Csaba.

Csíkszereda, 2014. május 28.

Függelék:

Táblázat 1.

EP-választások, 2014. május 25. – részvétel				
	Hargita megye ¹	Csik terület ²	Udvarhelyszék ²	Gyergyó terület ²
Szavazati joggal rendelkező személyek száma	270 191	95 360	102 117	72 980
Összesen a szavazásra jelentkező személyek száma (a+b)	94 916	34 958	37 171	22 787
a. A választói listán szereplő személyek száma	87 210	32 111	34 147	20 952
b. Pótlistára feliratkozott személyek száma	7 706	2 847	3 024	1 835
Részvételi arány	35,13%	36,66%	36,40%	31,22%
Összesen a szavazásra jelentkezők száma szerint				
Érvényes szavazatok száma	92 534	34 168	36 221	22 145
Érvénytelen szavazatok száma	2 379	811	951	622

¹ A megyei választási iroda adatai

² Saját számítás a megyei választási iroda jegyzőkönyvei alapján

Táblázat 2.

EP-választások – 2014. május 25. – az RMDSZ-re leadott szavazatok tükrében				
	Hargita megye ¹	Csik terület ²	Udvarhelyszék ²	Gyergyó terület ²
RMDSZ-re leadott szavazatok	80 708	30 213	33 706	16 789
Szavazati joggal rendelkező magyar nemzetiségű választók száma ³	207 081	77 010	87 953	42 118
Magyarság részvételi aránya ⁴	38,97%	39,23%	38,32%	39,86%

¹ A megyei választási iroda adatai

² Saját számítás a megyei választási iroda jegyzőkönyve alapján

³ Az RMDSZ Főtitkársága által megjelölt referenciaszám (2014. január 10.)

⁴ Viszonyítás a RMDSZ-re leadott szavazatok alapján

Táblázat 3.

EP választások - 2014. május 25. – a szavazatok eloszlása								
Politikai erő	Hargita megye ¹		Csik terület ²		Udvarhelyszék ²		Gyergyó terület ²	
	Szavazatszám	%	Szavazatszám	%	Szavazatszám	%	Szavazatszám	%
PDL	1 385	1,50%	442	1,29%	400	1,10%	543	2,45%
PMP	1 036	1,12%	335	0,98%	183	0,51%	518	2,34%
RMDSZ	80 708	87,22%	30 213	88,42%	33 706	93,06%	16.789	75,81%
AE-PSD	3 553	3,84%	1 149	3,36%	508	1,40%	1.896	8,56%
PNL	1 260	1,36%	348	1,02%	248	0,68%	664	3,00%
Más	4 592	4,96%	1 681	4,92%	1 176	3,25%	1.735	7,84%
Összesen	92 534	100,00%	34 168	100,00%	36 221	100,00%	22 145	100,00%

¹ A megyei választási iroda adatai

² Saját számítás a megyei választási iroda jegyzőkönyve alapján

Táblázat 4.

	RMDSZ-szavazatok az EP-választásokon, 2009*	RMDSZ-szavazatok a parlamenti választásokon, 2012*	EMNP-szavazatok száma a parlamenti választásokon, 2012*	RMDSZ-szavazatok száma Európai parlamenti választások 2014 **
Hargita megye	97 164	82 814	17 069	80 708
Kovászna megye	53 315	40 352	5 610	39 700
Maros megye	74 516	66 447	10 812	57 082
Összesen	224 995	189613	33 491	177 490

Forrás* - RMDSZ-adatok (2014. január 10.)

Forrás** - a megyei választási irodák által kibocsátott jegyzőkönyvek